

# CARA BAYAR

VIA

BCA VIRTUAL ACCOUNT

## Teller BCA

Untuk Setoran tunai, pemindahbukuan atau warkat bank lain, kunjungi teller bank dan isi formulirnya untuk pembayaran Virtual Account

**BUKTI SETORAN**

Tanggal : **5 Januari 2016**

Jenis Rekening :  Tahapan  Tapres  Giro

No. Rekening/Costumer : **77004XXXXXXXXX (No Virtual Account)**

Nama Pemilik Rekening : **ANDI**

Berita/Keterangan : .....

Nama Penyetor : .....

Alamat Penyetor : .....

Telp. : .....

Informasi Penyetor :  Nasabah, No. Rekening .....

Non Nasabah, No. Tanda Pengenal .....

BCA Dollar  Kartu Kredit BCA  Lainnya

Mata Uang  Rupiah  Vales

Tunai/No. Warkat	Jumlah Vales	Kurs	Jumlah Rupiah
<b>Tunai</b>			<b>Rp 1.000.000.-</b>
<b>TOTAL</b>			<b>Rp 1.000.000.-</b>

<b>Biaya</b>			
<b>Komisi</b>			
<b>Jumlah yang dikredit</b>			

Terbilang : **satu juta rupiah**

Sumber Dana : .....

Tujuan Transaksi : .....

**Khusus Setoran > Rp 100.000.000,-(ekuivalen)**

**KETENTUAN :**

1. Setoran sah setelah divalidasi atau ditandatangani teller.
2. Setoran akan dibukukan setelah dana efektif diterima dengan baik.
3. Bagi Non Nasabah yang melakukan setoran dana . Rp. 100.000.000,-(ekuivalen) wajib menyerahkan fotokopi tanda pengenal dan mengisi formulir data nasabah.

Nomor Rekening BCA VA  
(Diberikan oleh perusahaan)

Nama Pada SPPA  
(Surat Permintaan Penutupan Asuransi)

Jumlah Rupiah

Informasi Penyetor

Tunai/No. Warkat

Pengisian informasi lain mengikuti ketentuan yang berlaku di Bank BCA.

# CARA BAYAR VIA BCA VIRTUAL ACCOUNT

## ATM BCA

Solusi praktis bertransaksi BCA Virtual Account kini bisa melalui ATM BCA.

**1** Masukkan kartu ATM BCA & PIN

**3** Pilih 'Transfer'

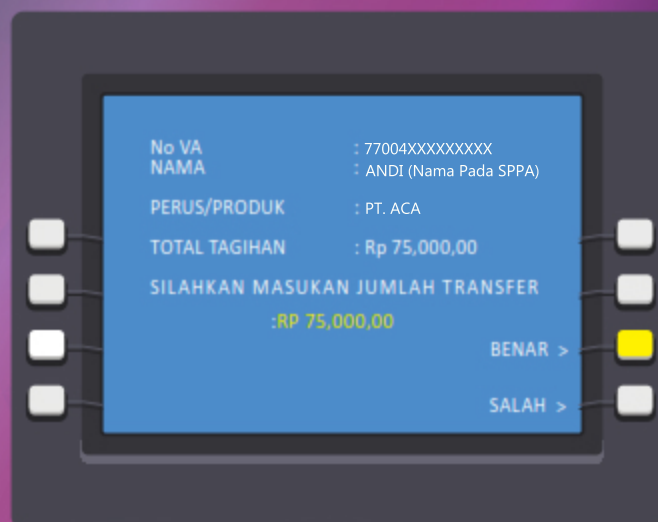
**5** Masukkan nomor BCA Virtual Account



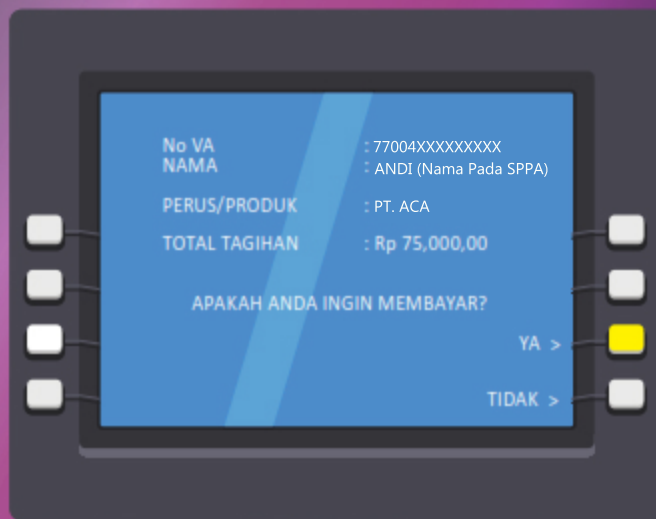
**2** Pilih 'Transaksi Lainnya'

**4** Pilih 'ke Rekening BCA Virtual Account'

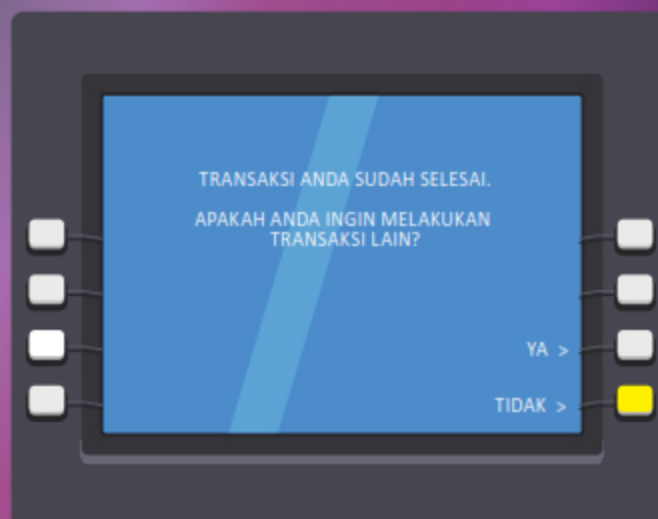
**6** Masukkan jumlah yang ingin dibayarkan



**7** Validasi pembayaran Anda



**8** Pembayaran selesai



# CARA BAYAR

VIA

BCA VIRTUAL ACCOUNT

## m-BCA (BCA mobile)

Akses BCA Virtual Account kapan dan di manapun Anda berada melalui BCA mobile.

**1** Lakukan log in pada aplikasi BCA mobile

**3** Pilih 'm-Transfer'

**5** Masukkan nomor BCA Virtual Account atau pilih dari Daftar Transfer

Input Daftar Transfer

77004XXXXXXXXXX

Cancel OK

**7** Masukkan pin m-BCA

m-Transfer

Input No. Virtual Account  
77004XXXXXXXXXX

Dari Rekening  
1234XXXXX

PIN m-BCA :

Cancel OK

**2** Pilih 'm-BCA'  
Masukkan kode akses m-BCA

**4** Pilih 'BCA Virtual Account'

**6** Masukan jumlah yang ingin dibayarkan

m-Transfer

Input No. Virtual Account  
77004XXXXXXXXXX

Dari Rekening  
1234XXXXX

TOTAL TAGIHAN Rp. 75000

75000

Cancel OK

**8** Pembayaran selesai

m-Transfer

m-Transfer  
BERHASIL  
06/06 11:00:01  
77004XXXXXXXXXX  
ANDI (Nama Pada SPPA)  
PT. ACA  
TOTAL TAGIHAN Rp 75,000,00  
JUMLAH RP 75,000,00

Cancel OK



# CARA BAYAR VIA BCA VIRTUAL ACCOUNT

## KlikBCA Individual

Dapatkan kenyamanan bertransaksi BCA Virtual Account melalui KlikBCA Individual.

**1** Lakukan log in pada aplikasi KlikBCA Individual

**3** Pilih 'Transfer Dana'

**5** Masukkan nomor BCA Virtual Account atau pilih dari Daftar Transfer

Tanggal :                      Jam :

TRANSFER DANA - TRANSFER KE BCA VIRTUAL ACCOUNT

DARI REKENING

SILAKAN PILIH

No. VIRTUAL ACCOUNT : 77004XXXXXXXXX

Simpan ke Daftar Transfer

DARI DAFTAR TRANSFER

NAMA PERUSAHAAN/PRODUK : Pilih Nama Produk

NO. VIRTUAL ACCOUNT : Pilih No. Virtual Account

Lanjutkan

**7** Validasi pembayaran

TRANSFER DANA - TRANSFER KE BCA VIRTUAL ACCOUNT

No. Virtual Account : 77004XXXXXXXXX

NAMA : ANDI (Nama Pada SPPA)

NAMA PERUS/PRODUK : PT.ACA

TOTAL TAGIHAN : Rp 75,000,00

JUMLAH TRANSFER : Rp 75,000,00

RESPON KEYBCA APPLI 1 : ..... [HELP KEYBCA](#)

PASTIKAN DATA YANG DIINPUT TELAH BENAR,  
BCA TIDAK BERTANGGUNG JAWAB TERHADAP KESALAHAN PENGINPUTAN DATA

Kirim      Batal

**2** Masukkan user ID dan PIN

**4** Pilih 'Transfer ke BCA Virtual Account'

**6** Masukkan jumlah yang ingin dibayarkan

TRANSFER DANA - TRANSFER KE BCA VIRTUAL ACCOUNT

No. Virtual Account : 77004XXXXXXXXX

NAMA : ANDI (Nama Pada SPPA)

NAMA PERUS/PRODUK : PT.ACA

TOTAL TAGIHAN : Rp 75,000,00

JUMLAH TRANSFER : 75000.00

Lanjutkan      Batal

**8** Pembayaran selesai

TRANSFER DANA - TRANSFER KE BCA VIRTUAL ACCOUNT

NAMA PERUS/PRODUK : PT. ACA

TOTAL TAGIHAN : Rp 75,000,00

JUMLAH TRANSAKSI : Rp 75,000,00

NOMOR URUT : XXXXXX

CATAT NOMOR REFERENSI SEBAGAI BUKTI TRANSAKSI ANDA

Cetak      Simpan

# CARA BAYAR

VIA

## BCA VIRTUAL ACCOUNT

### KlikBCA Bisnis

Urusan bisnis jadi lebih mudah dengan BCA Virtual Account melalui KlikBCA Bisnis.

**1** Lakukan log in pada KlikBCA Bisnis  
Pilih 'Transfer Dana', 'Daftar Transfer', 'Tambah'

**3** Pilih 'Transfer Dana', 'ke BCA Virtual Account'

**5** Masukkan jumlah yang ingin dibayarkan

INFORMASI TRANSFER	
No VA	: 77004XXXXXXXXXX
NAMA	: ANDI (Nama Pada SPPA)
PERUS/PRODUK	: PT. ACA
TOTAL TAGIHAN	: Rp 75,000,00
JUMLAH TAGIHAN	: Rp 75,000,00
JUMLAH TRANSFER	: 75000.00
JENIS TRANSFER	: TRANSFER SEKARANG
BERITA	: TRANSFER VA

**2** Masukkan nomor BCA Virtual Account kemudian kirim

**4** Pilih rekening sumber dana dan rekening BCA Virtual Account tujuan

**6** Validasi Pembayaran

**Input Data Berhasil**

INFORMASI TRANSFER	
No VA	: 77004XXXXXXXXXX
NAMA	: ANDI (Nama Pada SPPA)
PERUS/PRODUK	: PT. ACA
TOTAL TAGIHAN	: Rp 75,000,00
JUMLAH TRANSAKSI	: Rp 75,000,00
JUMLAH TRANSFER	: Rp 75,000,00
JENIS TRANSFER	: TRANSFER SEKARANG
BERITA	: TRANSFER VA

**7** Pilih 'Transfer Dana', 'Otorisasi Transaksi'  
Pilih transaksi yang ingin diotorisasi

Otorisasi Transaksi

Tanggal Input	Jenis Transfer	Tanggal Transfer	Dari Rekening	Ke Rekening/ No. BCA Virtual Account	No Referensi	Jumlah	Status Otorisasi
02/03/2018	BCA Virtual Account	02/03/2018	12345XXXXX	0000000000	0000000000	Rp 75,000.00	0/1

**Transaksi berhasil diotorisasi**

Tanggal Input	Jenis Transfer	Tanggal Transfer	Dari Rekening	Ke Rekening/ No. BCA Virtual Account	No Referensi	Jumlah	Status
02/03/2018	BCA Virtual Account	02/03/2018	12345XXXXX	0000000000	0000000000	Rp 75,000.00	Dalam proses

**8** Pembayaran selesai

Transfer Dana

Tanggal Input	Jenis Transfer	Tanggal Transfer	Dari Rekening	Ke Rekening/ No. BCA Virtual Account	No Referensi	Jumlah	Tindakan
02/03/2018	BCA Virtual Account	02/03/2018	12345XXXXX	0000000000	0000000000	Rp 75,000.00	Dalam proses

**Transaksi berhasil diotorisasi**

Tanggal Input	Jenis Transfer	Tanggal Transfer	Dari Rekening	Ke Rekening/ No. BCA Virtual Account	No Referensi	Jumlah	Status
02/03/2018	BCA Virtual Account	02/03/2018	12345XXXXX	0000000000	0000000000	Rp 75,000.00	Dalam proses

Tipe dan jenis pembayaran akan berbeda-beda sesuai kesepakatan dengan perusahaan

# CARA BAYAR

## VIA

### BCA VIRTUAL ACCOUNT

## Transfer Dari Bank Lain

Dengan Lalu Lintas Giro (LLG) maupun Real-Time Gross Settlement (RTGS), kiriman dana tetap bisa teridentifikasi.

**SLIP PENGIRIMAN UANG DALAM/LUAR NEGERI/KLIRING**  
 APPLICATION FOR TRANSFER

**5 Januari 2016**

TRANSFER
  KLIRING
  RTGS

Ditunjukkan Kepada/Send to : Nama/Name : <b>ANDI</b> Alamat/Address : ..... Bank Tujuan/Beneficiary Bank : <b>BANK CENTRAL ASIA</b> No.Rekening/Bank. Acc. No : <b>77004XXXXXXXXXX</b> Kota/City : .....Negara..... Kode Bank/Bank Code : ..... Melalui KCP : ..... Nama Pengirim/Sender : ..... Alamat/Address : ..... Sumber Dana/Source of Found : ..... Tempat & Tgl. Lahir/Place & Birth Date : ..... No.KTP/SIM/Passport : .....	Perincian/Details	Rupiah	Valas/Forex
	Jumlah dikirim/Amount	<b>Rp 1.000.000</b>	
	Biaya/Charges		
	Jumlah disetor/Total		
Terbilang/Amount in Words : <b>satu juta rupiah</b> .....			
Disetor/secara/Deposit by : <input type="checkbox"/> Tunai/Cash <input type="checkbox"/> Lainnya/Others ..... <input type="checkbox"/> Debet Rek : <input type="checkbox"/> <input type="checkbox"/> <input type="checkbox"/> <input type="checkbox"/> ..... <input type="checkbox"/> Cek/BG : .....			
Bila sesudah 2(dua) bulan terhitung mulai tanggal pemberitahuan kiriman tidak diambil, Bank Berhak mengembalikanuang kepada pengirim setelah dikurangi ongkos-ongkos pengiriman dan administrasi			
Berita/Remarks : .....			
Approved		Teller	T.Pengirim/Application Signature
*** Diisi Oleh Bank Transaksi dianggap sah apabila slip pengirim ini divalidas    tanda tangan Teller			

Nama Pada SPPA  
(Surat Permintaan Penutupan Asuransi)

Nomor Rekening BCA VA  
(Diberikan oleh perusahaan)

Bank Tujuan

Nama Pengirim

Jumlah Kiriman Dana

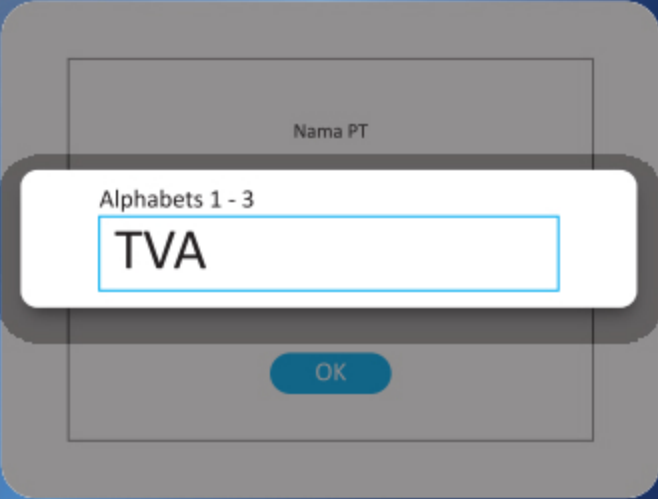
\*Form untuk setiap bank berbeda-beda




# CARA BAYAR VIA BCA VIRTUAL ACCOUNT

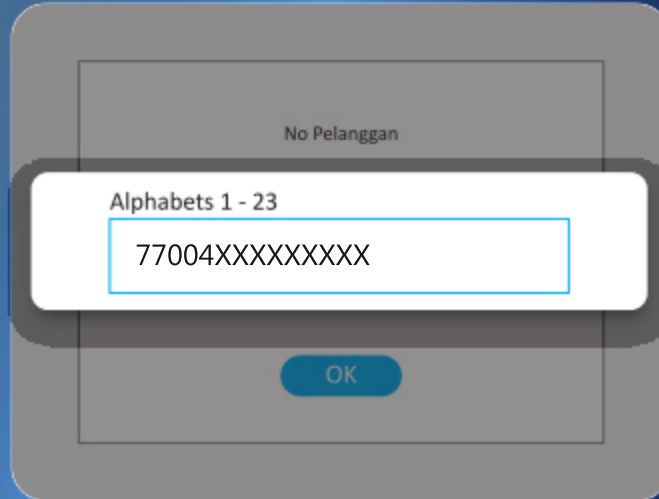
## m-BCA (Menu simcard)

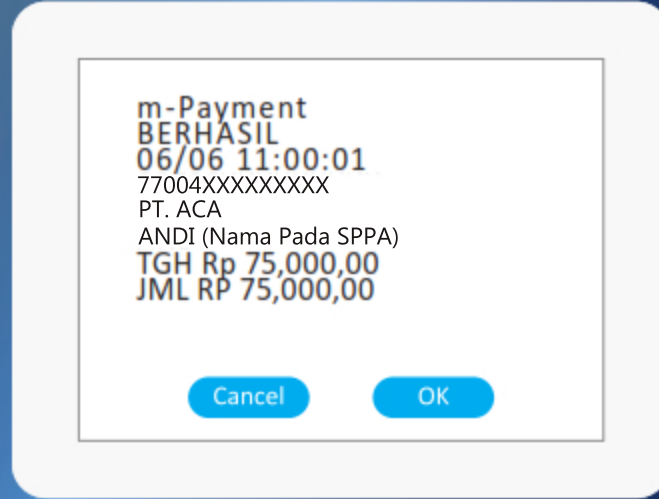
Akses BCA Virtual Account kapan dan di manapun Anda berada melalui m-BCA (Menu simcard).

- 1** Pilih 'm-Banking'
- 3** Pilih 'm-Payment'
- 5** Ketik TVA  


Alphabets 1 - 3  
TVA  
OK
- 7** Validasi pembayaran dan masukkan jumlah pembayaran  


Jumlah Bayar :  
Digits (0-9,\*,#,+) 1 - 13  
75000  
OK

- 2** Pilih 'm-BCA'
- 4** Pilih 'Lainnya'
- 6** Masukkan nomor BCA Virtual Account, kemudian masukkan PIN  


Alphabets 1 - 23  
77004XXXXXXXXX  
OK
- 8** Pembayaran selesai  


m-Payment  
BERHASIL  
06/06 11:00:01  
77004XXXXXXXXX  
PT. ACA  
ANDI (Nama Pada SPPA)  
TGH Rp 75,000,00  
JML RP 75,000,00  
Cancel OK

Tipe dan jenis pembayaran akan berbeda-beda sesuai kesepakatan dengan perusahaan